

Slide Rail Quick Manual

18吋短导轨快速安装手册 18吋短滑軌快速安裝手冊
 18インチ奥行スライドレール快速搭載マニュアル

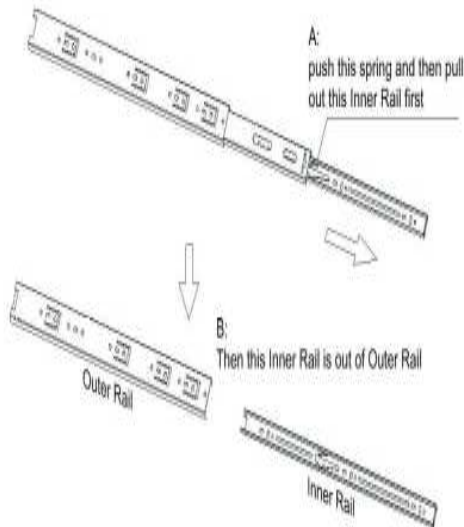
3-travel universal slide rail

Slide rail depth at minimum 456.70mm and maximum at 810mm while fixing the L brackets with slide rail

Major Mechanism / 滑軌主要結構 / 主なレール筐体

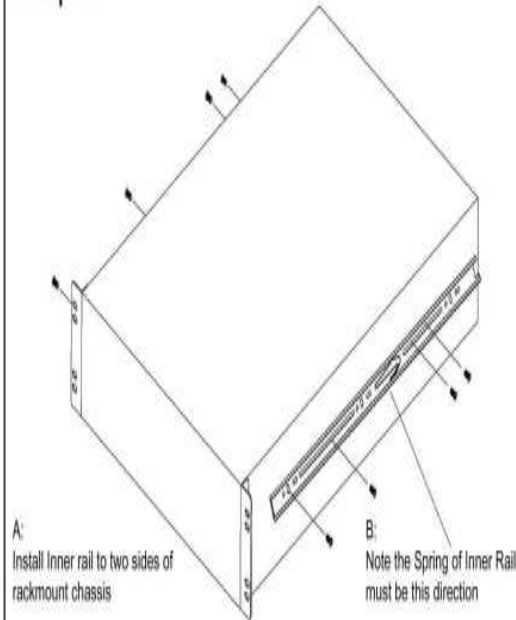
Step 1

All 1U 2U 3U 4U chassis compatible design

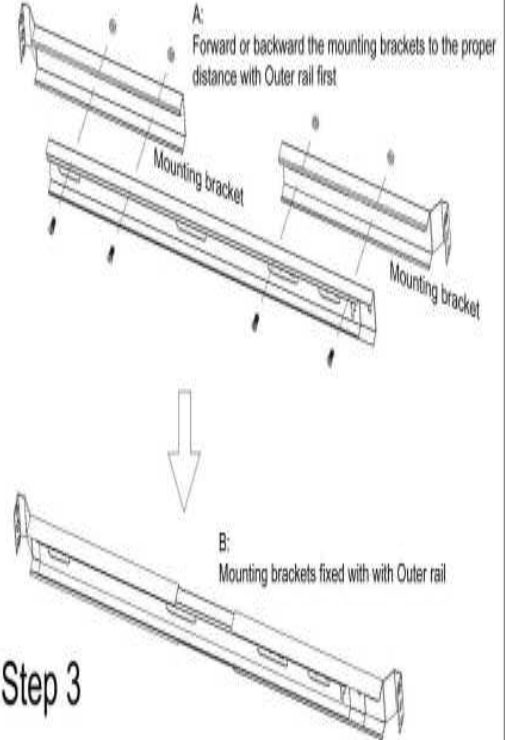


Inner Rail to two sides / シャーシ側面へのレール搭載

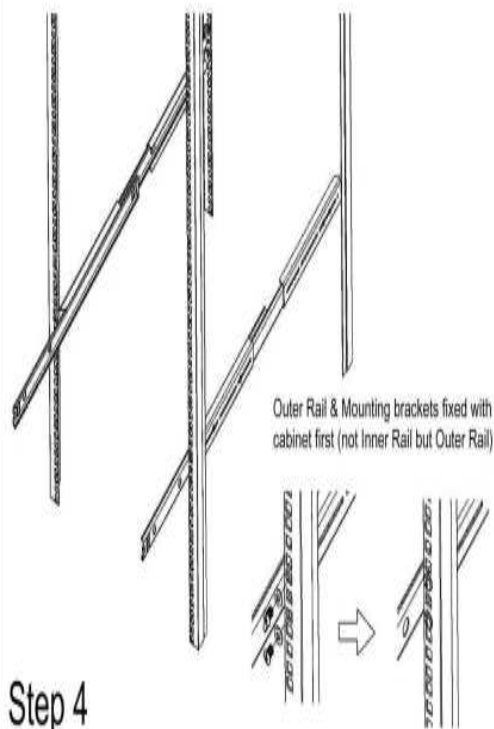
Step 2



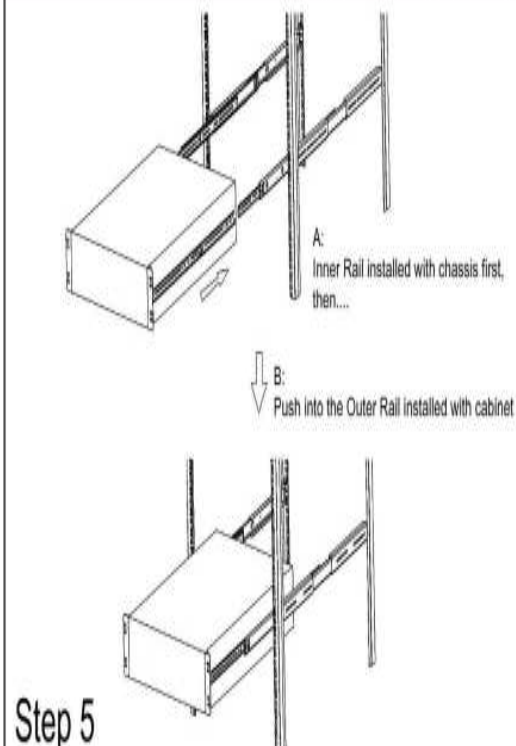
Assembly / スライドレールの組立



Outer Rail fixed with cabinet / キャビネットと装着する



Inner Rail slide-in to Outer Rail / 外部レールと内側レール



Stacked Bracket / EIA-RS310C墊片 / EIA-RS310C金具

Step 6

