

# Chassis Quick Manual

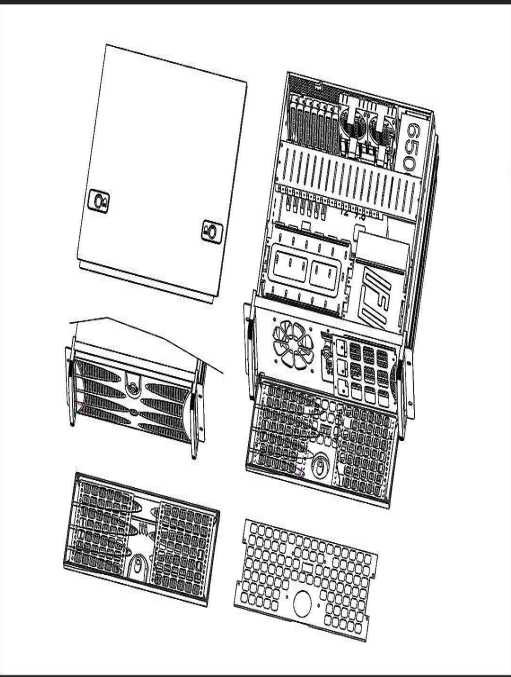
机箱快速安装手册 機箱快速安裝手冊  
シャシー快速搭載マニュアル

# E450B 4U black enterprise server chassis

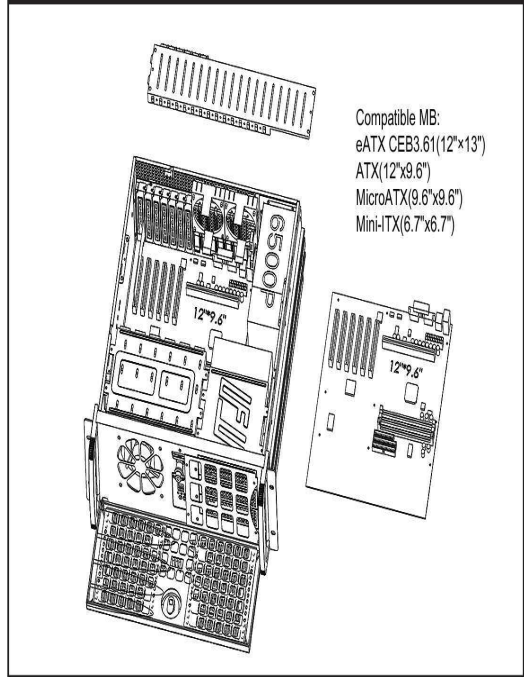
Compatible MB: eATX CEB3.61(12"×13")·ATX(12"×9.6")  
MicroATX(9.6"×9.6")·Mini-ITX(6.7"×6.7")



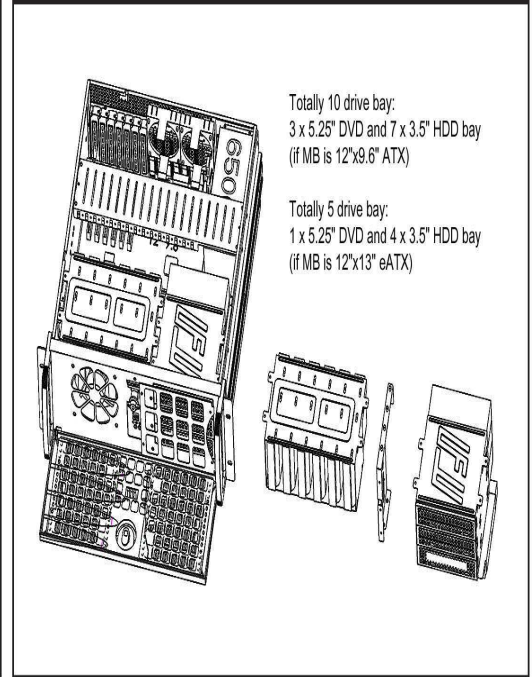
## Major Mechanism / 機箱主要結構 / 主なシャシー筐体



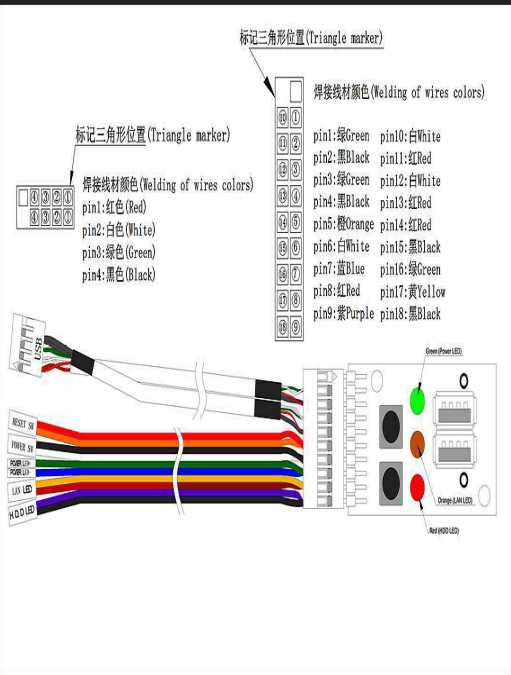
## Various MB compatible / 各式ボード搭載できる



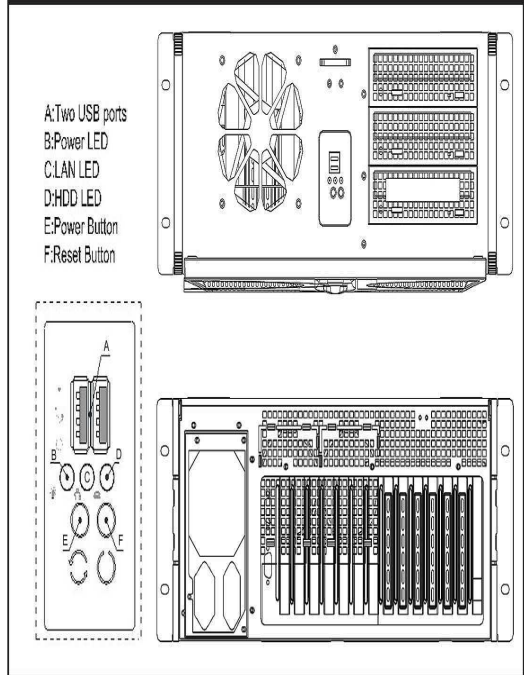
## Drive Bay / 拡張ベイ (HDDベイの震動を防ぐ機能)



## USB wiring harness / USB出線定義圖



## Control Panel / 前面板控制介面 / フロントパネル装置



## Slide Rail / 三節式萬用超耐重滑軌 / スライドレール

